

DATE :

DEMANDE DE DEVIS CHARPENTE

VOS COORDONNEES :

AGENCE :

Interlocuteur :

REFERENCE DU DOSSIER (Votre Client / Client final) :

HYPOTHESES DE CALCUL :

1. Commune de Construction : _____ **Département :** _____

2. Pente : _____ **% (Pourcentage)**

3. Entraxe : 0.60 m Autres :

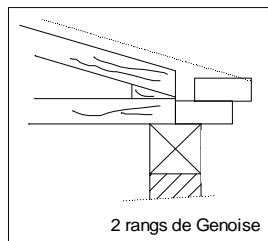
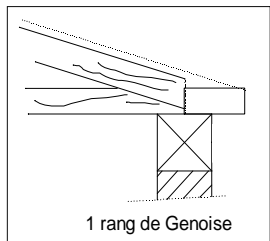
4. Type de Débord : Entourer ou cocher le schéma du débord sélectionné.

Débord maçonnes :

RDC :
 Nombre de rangs de génoise : ...
 Nombre de rangs de parefeuille : ...
 Ou talon désiré :

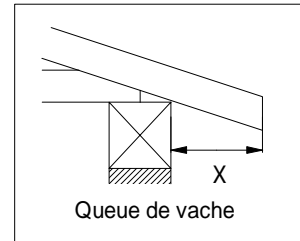
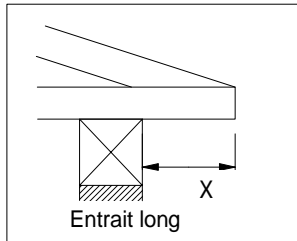
ETAGE :
 Nombre de rangs de génoise :
 Nombre de rangs de parefeuille :
 Ou talon désiré :

Corniche :



Débord bois :

Dimensions du débord (X) :



5. Plafond :

Placo (BA13) Dalle B.A. porteuse Néant
 { Panneaux de toiture Autres :
 Type / Epaisseur :

6. Type Couverture :

Type de Tuile : PST 165 + 1 Tuile + 2 T Autres :
 ou poids au m2 : PST 110 + 1 Tuile + 2 T
 Contre liteaux Voliges OSB CTBH

7. Conduit de fumée :

Préfa : Type Lahéra ou Poujoulat **Traditionnel :** Boisseau Terre cuite

DIFFERENTES ZONES (si oui, préciser)

Zone Fermettes ? Zone Traditionnel Brute ? Zone Tradi rabotée ?

Préciser :

COMMENTAIRES :