

DATE :

DEMANDE DE DEVIS CHARPENTE

VOS COORDONNEES :

AGENCE :

Interlocuteur :

REFERENCE DU DOSSIER (Votre Client / Client final) :

HYPOTHESES DE CALCUL :

1. Commune de Construction :

Département :

2. Pente :

% (Pourcentage)

3. Entraxe :

0.60 m

Autres :

4. Type de Débord : Entourer ou cocher le schéma du débord sélectionné.

Débord maçonnes :

RDC :

Nombre de rangs de génoise : ...

Nombre de rangs de parefeuille : ...

Ou talon désiré :

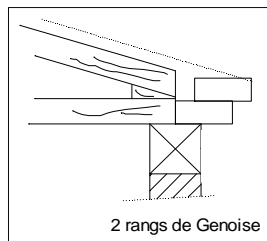
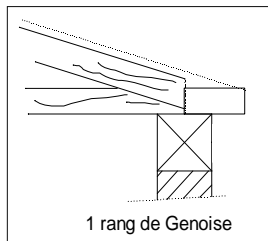
ETAGE :

Nombre de rangs de génoise :

Nombre de rangs de parefeuille :

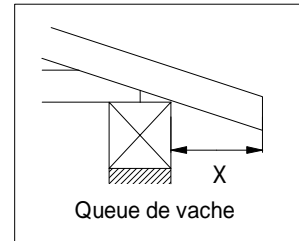
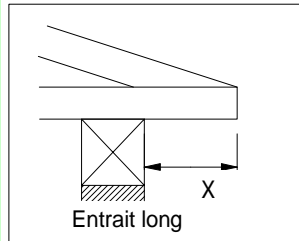
Ou talon désiré :

Corniche :



Débord bois :

Dimensions du débord (X) :



5. Plafond :

Placo (BA13)

Dalle B.A. porteuse

Néant

Panneaux de toiture

Autres :

Type / Epaisseur :

6. Type Couverture :

Type de Tuile :

PST 165 + 1 Tuile

+ 2 T

Autres :

ou poids au m2 :

PST 110 + 1 Tuile

+ 2 T

Contre liteaux

Voliges

OSB

CTBH

7. Conduit de fumée :

Préfa : Type Lahéra ou Poujoulat

Traditonnel : Boisseau Terre cuite

DIFFERENTES ZONES (si oui, préciser)

Zone Fermettes ?

Zone Traditionnel Brute ?

Zone Tradi rabotée ?

Préciser :

.....

.....

COMMENTAIRES :